ARMATURA OPORNEGA ZIDU OPZ-1
Dz = 25 CM, kom : 1
M : 1 : 50

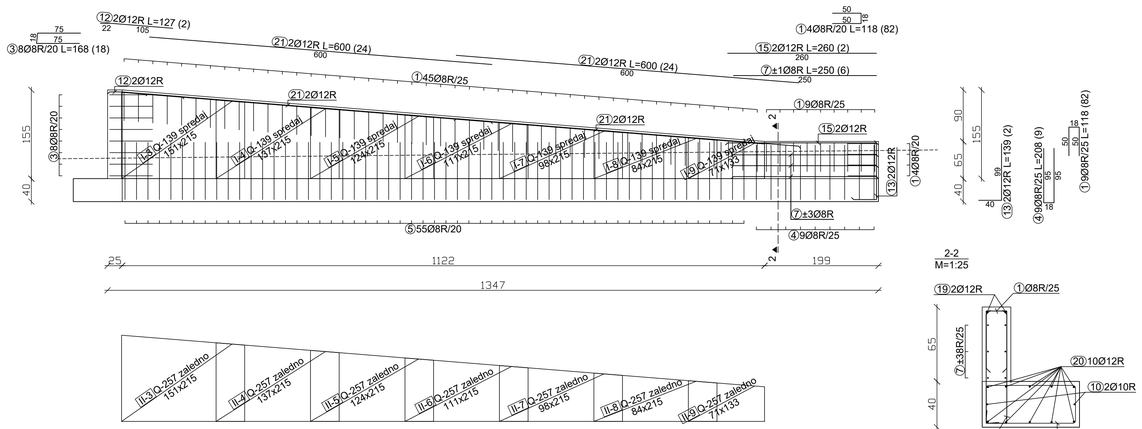

2-2
M=1:25

ARMATURA OPORNEGA ZIDU OPZ-1
Dz = 25 CM, kom : 1
M : 1 : 50

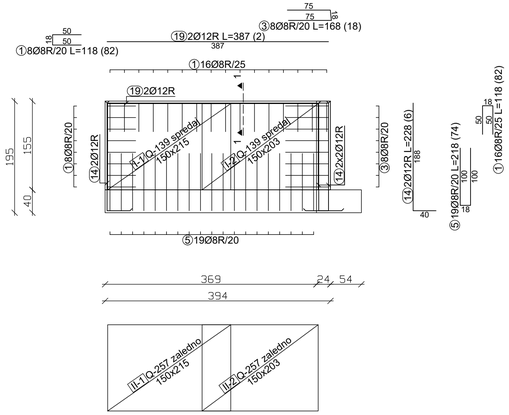

1-1
M=1:25

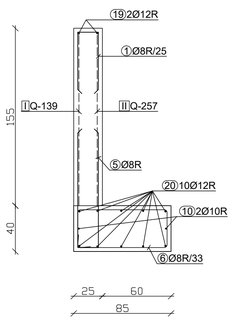

ARMATURA TEMELJEV OPORNEGA ZIDU
Htem = 40 CM, kom : 1
M : 1 : 50

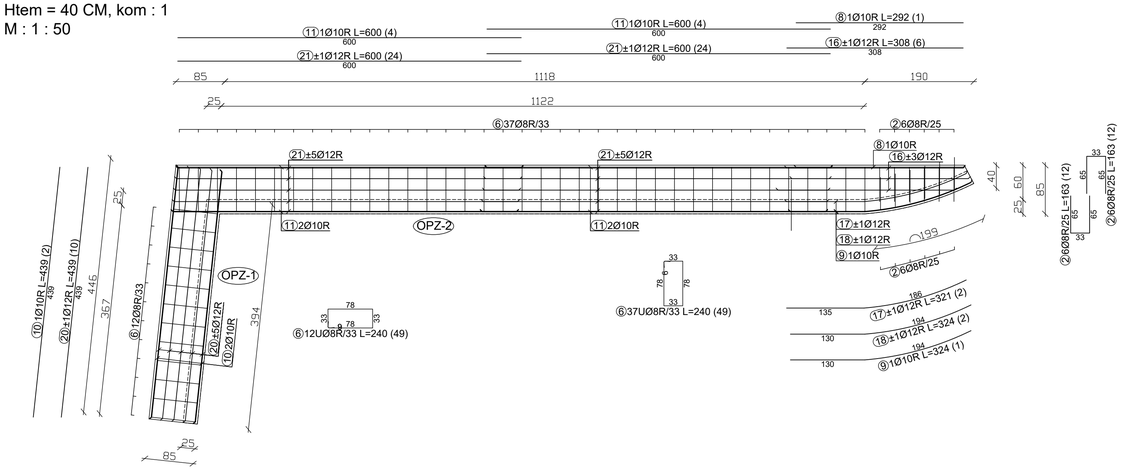

Palice - specifikacija

ozn	oblika in mere [cm]	Ø	lg [m]	n [kos]	lgn [m]
4-STROJNICA VODNEGA MOTIVA - ZIDEC OB LOČNIH STOPNICAH (1 kos)					
1	50, 18, 50	8	1.18	82	96.76
2	65, 33, 65	8	1.63	12	19.56
3	75, 91, 18, 2, 75	8	1.68	18	30.24
4	95, 18, 95	8	2.08	9	18.72
5	100, 18, 100	8	2.18	74	161.32
6	78, 33, 33, 9, 78	8	2.40	49	117.60
7	250	8	2.50	6	15.00
8	292	10	2.92	1	2.92
9	125, 34, 730, =519, 194	10	3.24	1	3.24
10	439	10	4.39	2	8.78
11	600	10	6.00	4	24.00
12	22, 2, 22, 105	12	1.27	2	2.54
13	40, 99.	12	1.39	2	2.78
14	40, 188	12	2.28	6	13.68
15	260	12	2.60	2	5.20
16	308	12	3.08	6	18.48
17	186, =501, 135, 36, 131	12	3.21	2	6.42
18	125, 34, 730, =519, 194	12	3.24	2	6.48
19	387	12	3.87	2	7.74
20	439	12	4.39	10	43.90
21	600	12	6.00	24	144.00

Palice - izvleček

Ø [mm]	lgn [m]	Teža enote [kg/m']	Teža [kg]
RA1			
8	459.20	0.41	187.81
10	38.94	0.65	25.27
12	251.22	0.92	231.12
Skupaj (RA1)			444.21
Skupaj			444.21

Mreže - izvleček

Ozn.mreže	B [cm]	L [cm]	n	Teža enote [kg/m2]	Skupna teža [kg]
Q-139	215	500	3	2.21	71.14
Q-257	215	600	2	4.12	106.30
Skupaj					177.44

Mreže - specifikacija

Pozicija	Ozn.mreže	B [cm]	L [cm]	n	Teža enote [kg/m2]	Skupna teža [kg]
4-STROJNICA VODNEGA MOTIVA - ZIDEC OB LOČNIH STOPNICAH (1 kos)						
I-1	Q-139	215	150	1	2.21	7.14
I-2	Q-139	203	150	1	2.21	6.73
I-3	Q-139	215	151	1	2.21	7.14
I-4	Q-139	215	137	1	2.21	6.51
I-5	Q-139	215	124	1	2.21	5.89
I-6	Q-139	215	111	1	2.21	5.26
I-7	Q-139	215	98	1	2.21	4.63
I-8	Q-139	215	84	1	2.21	4.00
I-9	Q-139	133	71	1	2.21	2.09
II-1	Q-257	215	150	1	4.12	13.33
II-2	Q-257	203	150	1	4.12	12.57
II-3	Q-257	215	151	1	4.12	13.34
II-4	Q-257	215	137	1	4.12	12.17
II-5	Q-257	215	124	1	4.12	10.99
II-6	Q-257	215	111	1	4.12	9.82
II-7	Q-257	215	98	1	4.12	8.65
II-8	Q-257	215	84	1	4.12	7.48
II-9	Q-257	133	71	1	4.12	3.90
Skupaj						141.64

Mreže - načrt razreza

Q-139 (500 cm x 215 cm)

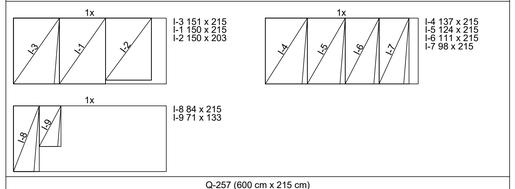

Q-257 (600 cm x 215 cm)

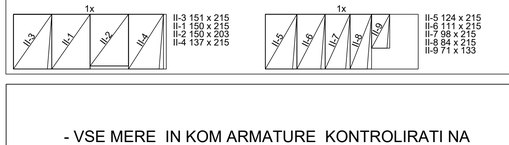

- VSE MERE IN KOM ARMATURE KONTROLIRATI NA GRADBIŠČU IN JIH PO POTREBI USTREZNO KORIGIRATI, PRED NAROČILOM ARMATURE !!!

BETON - C25/30
-ZAŠČITNI SLOJ BETONA 3,5CM
ARMATURA - S500

ARMATURA ZIDCA OB LOČNIH STOPNICAH
M : 1 : 50

PIRING
Projektiranje, tehnično svetovanje
Tbilisijska 5, 1000 Ljubljana
tel.: 041 487 771 e-mail: info@piring.si

Naročnik:
Občina Ormož
Ptujska cesta 6
2270 Ormož

Objekt: Ormož - Korenčičev trg	Faza:	PZI
Opis: Armaturni načrt STROJNICA VODNEGA MOTIVA zidec ob ločnih stopnicah	Projekt št.:	9208
	Načrt št.:	9208 GK
Vodja projekta: Urša Kranjc u.d.i.k.a. ZAPS 1671 PKA	Datum:	Avgust 2024
Pooblaščeni inženir: Vojko Pirjevec u.d.i.g. IZS G - 1613	Merilo:	1 : 50
	List:	A-04